

PASACINTAS DIHA – AISLAMIENTO DE CAJONES DE PERSIANA

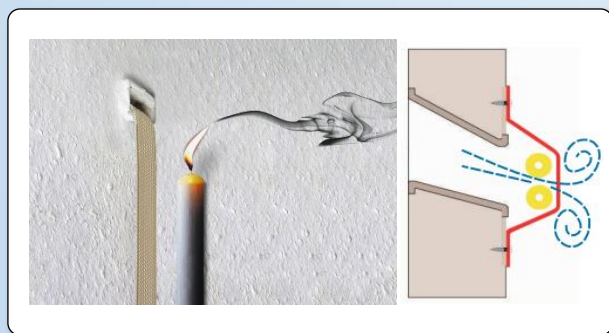
DESCRIPCIÓN + UTILIDAD

DESCRIPCIÓN DEL PRODUCTO

El pasacintas DIHA-R (rehabilitación) permite el cambio del pasacintas sin desmontar la cinta, solucionando el paso del aire, la contaminación y los insectos que habitualmente se encuentran en los pasacintas tradicionales abiertos y sin ninguna prevención de aislamiento.


COMPARATIVA

Pasacintas sin aislamiento



El aire pasa a través del pasacintas

Pasacintas con aislamiento



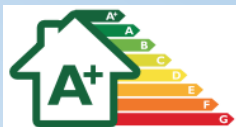

Pasacintas DIHA incorpora 2 cepillos, bloquea el paso de aire a través

AISLANTE + SEGURO

El pasacintas DIHA-R con cepillos y rodillos ahorra hasta un 98% de energía pedida por pasacintas ineficientes.

MONTAJE E INSTALACIÓN – DIHA-R (PARA REHABILITACIÓN)

¡Novedad: Cambio sin desmontaje!



SOLUCIONES PROFESIONALES


MONTAJE E INSTALACIÓN – DIHA O (PARA OBRA NUEVA)

Pasacintas DIHA; fácil y rápida instalación en 5 sencillos pasos:

				
1 Introducir la pasacinta en el hueco previsto de la caja de persiana. Según necesidad se puede prolongar.	2 Fijar la pasacinta con espuma PU por la válvula.	3 Dejar secar la espuma durante 2 horas aprox. (Según espuma).	4 Introducir encima de la pasacinta la tapa embellecedora.	5 Quitar la protección de la pasacinta y pasar la cinta.

PASACINTAS DIHA-T – MONTAJE E INSTALACIÓN

Pasacintas DIHA-T es para instalación en posición inferior. Ejemplo en fotos: pasacintas tradicional para cambiar (4 pasos).



1		2	
3		4	

PRECIOS + DESCUENTOS

* Consultar descuentos especiales para distribuidores

DiHa-R / DiHa-T	PVP	
	6.40 €	30 - 49 uni.
	50 - 99 uni.	10%
	+ de 100 uni.	15%

* EMPRESA			
* CALLE			
* CIUDAD		* C.P.	
* CONTACTO		CARGO	
* TELÉFONO	* MAIL	REF.OBRA	

* Todos los datos son necesarios para ofrecerle una mejor información.

